

# MINI

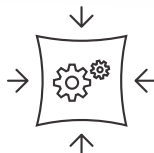
## DER ECKENPUTZER



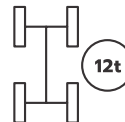
### VORTEILE



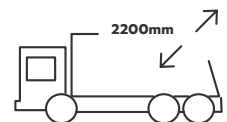
Kleiner Wendekreis /  
große Wendigkeit



Höchste Funktionalität  
und Robustheit bei  
kompakter Bauweise



Geeignet für  
Zweiachsfahrgestelle  
ab 12 Tonnen  
zulässigem Gesamt-  
gewicht



Aufbaubreite:  
2200 mm

## ÜBER DEN MINI

Der kompakte Aufbau mit einem Volumen von 9 bis 12 m<sup>3</sup> eignet sich perfekt für Fahrgestelle der leichten Baureihe ab 12 Tonnen zulässigem Gesamtgewicht. Durch seine große Wendigkeit eignet dieses Modell sich vor allem für die Abfallsammlung in innerstädtischen Bereichen

mit schmalen Zufahrtswegen und niedrigen Durchfahrten – ideal auch zur Altstadtversorgung und für die offene Beladung von Marktplätzen. Weitere Vorteile: Verdichtungsmechanismus mit außenliegenden Trägerplattenzylindern und multifunktionaler Einsatzbereich.

## BAUREIHENOPTIONEN

### GRUNDAUFBAU:

- Low Level Lifter OMEGA 359 (manuell, durchgehender Kamm)
- Low Level Lifter ROTARY 2406 M (automatisch, geteilter Kamm)

## EINSATZBEREICHE



**INNERSTÄDTISCHE  
BEREICHE MIT  
SCHMALEN  
ZUFAHRTSWEGEN  
& NIEDRIGEN  
DURCHFARTEN**



**OFFENE  
BELADUNG**

Weitere  
Informationen



**TECHNIK ENTSCHEIDET.**